

Ports de Commerce de Corse

Porti di Commerciù di Corsica

Mensuel

U Misincu

Escales 2021

Scali 2021

nov-21

ESCALES GLOBAL

TOTAL PORTS	Escalaes du 1er au 30 novembre			Cumul Escalaes depuis le 1er Janvier		
	2020	2021	Variation	2020	2021	Variation
Régulier National	163	230	41,10%	2 323	2 977	28,15%
Régulier International	87	115	32,18%	1 962	2 352	19,88%
TOTAL	250	345	38,00%	4 285	5 329	24,36%
Croisières	0	1	-	99	211	113,13%
Hydrocarbures	7	7	0,00%	171	180	5,26%
Ciment	32	23	-28,13%	235	254	8,09%
TOTAL	39	30	-23,08%	406	434	6,90%
TOTAL	289	376	30,10%	4 790	5 974	24,72%

AJACCIO	Escalaes du 1er au 30 novembre			Cumul Escalaes depuis le 1er Janvier		
	2020	2021	Variation	2020	2021	Variation
Régulier National	53	72	35,85%	726	850	17,08%
Régulier International	3	6	100,00%	28	36	28,57%
TOTAL	56	78	39,29%	754	886	17,51%
Croisières	0	0	-	24	56	133,33%
Hydrocarbures	5	4	-20,00%	45	46	2,22%
Ciment	6	5	-16,67%	49	51	4,08%
TOTAL	11	9	-18,18%	94	97	3,19%
TOTAL	67	87	29,85%	872	1 039	19,15%

BASTIA	Escalaes du 1er au 30 novembre			Cumul Escalaes depuis le 1er Janvier		
	2020	2021	Variation	2020	2021	Variation
Régulier National	77	99	28,57%	1 039	1 304	25,51%
Régulier International	39	55	41,03%	922	1 098	19,09%
TOTAL	116	154	32,76%	1 961	2 402	22,49%
Croisières	0	0	-	26	57	119,23%
Hydrocarbures	2	3	50,00%	126	133	5,56%
Ciment	9	6	-33,33%	62	74	19,35%
TOTAL	11	9	-18,18%	188	207	10,11%
TOTAL	127	163	28,35%	2 175	2 666	22,57%

BONIFACIO	Escalaes du 1er au 30 novembre			Cumul Escalaes depuis le 1er Janvier		
	2020	2021	Variation	2020	2021	Variation
Régulier National	0	0	-	0	0	-
Régulier International	45	52	15,56%	961	1 155	20,19%
TOTAL	45	52	15,56%	961	1 155	20,19%
Croisières	0	0	-	19	26	36,84%
Hydrocarbures	0	0	-	0	0	-
Ciment	0	0	-	0	0	-
TOTAL	0	0	-	0	0	-
TOTAL	45	52	15,56%	980	1 181	20,51%

L'ILE-ROUSSE	Escalaes du 1er au 30 novembre			Cumul Escalaes depuis le 1er Janvier		
	2020	2021	Variation	2020	2021	Variation
Régulier National	10	34	240,00%	266	458	72,18%
Régulier International	0	2	-	18	42	133,33%
TOTAL	10	36	260,00%	284	500	76,06%
Croisières	0	0	-	20	40	100,00%
Hydrocarbures	0	0	-	0	0	-
Ciment	8	6	-25,00%	64	64	0,00%
TOTAL	8	6	-25,00%	64	64	0,00%
TOTAL	18	42	133,33%	368	604	64,13%

PORTO-VECCHIO	Escalaes du 1er au 30 novembre			Cumul Escalaes depuis le 1er Janvier		
	2020	2021	Variation	2020	2021	Variation
Régulier National	14	15	7,14%	180	236	31,11%
Régulier International	0	0	-	30	21	-30,00%
TOTAL	14	15	7,14%	210	257	22,38%
Croisières	0	1	-	10	30	200,00%
Hydrocarbures	0	0	-	0	0	-
Ciment	7	6	-14,29%	52	60	15,38%
TOTAL	7	6	-14,29%	52	60	15,38%
TOTAL	21	22	4,76%	272	347	27,57%

PROPRIANO	Escalaes du 1er au 30 novembre			Cumul Escalaes depuis le 1er Janvier		
	2020	2021	Variation	2020	2021	Variation
Régulier National	9	10	11,11%	112	129	15,18%
Régulier International	0	0	-	3	0	-100,00%
TOTAL	9	10	11,11%	115	129	12,17%
Croisières	0	0	-	0	2	-
Hydrocarbures	0	0	-	0	1	-
Ciment	2	0	-100,00%	8	5	-37,50%
TOTAL	2	0	-100,00%	8	6	-25,00%
TOTAL	11	10	-9,09%	123	137	11,38%

ESCALES

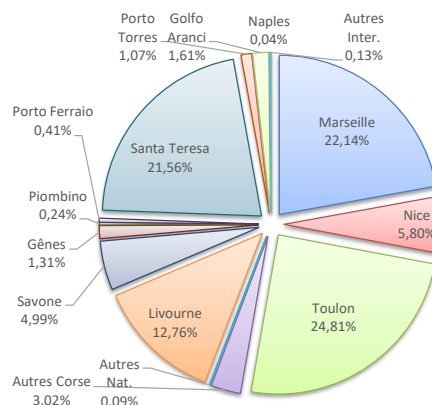
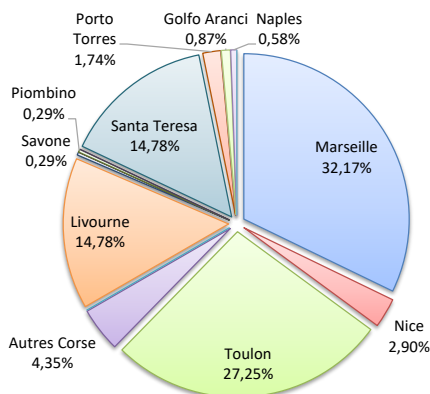
	Escalaes du 1er au 30 novembre		
	2020	2021	Variation
Régulier National	163	230	41,10%
Régulier Internat°	87	115	32,18%
TOTAL	250	345	38,00%
Croisières	0	1	-
Hydrocarbures	7	7	0,00%
Ciment	32	23	-28,13%
TOTAL	39	30	-23,08%
TOTAL	289	376	30,10%

	Cumul Escalaes depuis le 1er Janvier		
	2020	2021	Variation
Régulier National	2 323	2 977	28,15%
Régulier Internat°	1 962	2 352	19,88%
TOTAL	4 285	5 329	24,36%
Croisières	99	211	113,13%
Hydrocarbures	171	180	5,26%
Ciment	235	254	8,09%
TOTAL	406	434	6,90%
TOTAL	4 790	5 974	24,72%

LIGNES
REGULIERS NAT° ET INTERNAT°

Lignes	Escalaes	Variation n-1
Marseille	111	40,51%
Nice	10	400,00%
Toulon	94	23,68%
Autres Corse	15	150,00%
Autres Nat.	0	-
Livourne	51	41,67%
Savone	1	-50,00%
Gênes	0	-
Piombino	1	0,00%
Porto Ferrairo	0	-
Santa Teresa	51	13,33%
Porto Torres	6	13,33%
Palau	0	-
La Spezia	0	-
Golfo Aranci	3	-
Naples	2	-
Autres Inter.	0	-

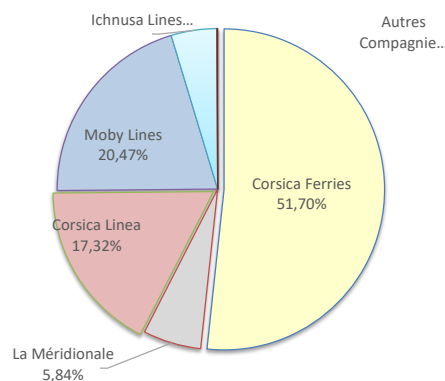
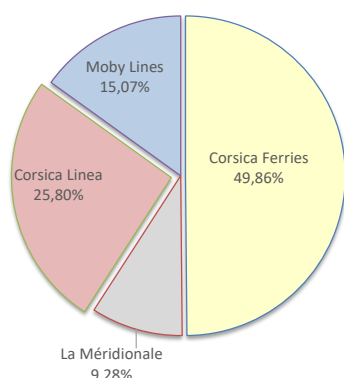
Lignes	Escalaes	Variation n-1
Marseille	1 180	18,71%
Nice	309	27,16%
Toulon	1 322	31,15%
Autres Corse	161	106,41%
Autres Nat.	5	-
Livourne	680	18,47%
Savone	266	8,57%
Gênes	70	-27,08%
Piombino	13	30,00%
Porto Ferrairo	22	-
Santa Teresa	1 149	19,81%
Porto Torres	57	26,67%
Palau	0	-100,00%
La Spezia	0	-100,00%
Golfo Aranci	86	186,67%
Naples	2	-
Autres Inter.	7	-



COMPAGNIES
REGULIERS NAT° et INTERNAT°

Compagnies	Escalaes	Variation n-1
Corsica Ferries	172	36,51%
La Méridionale	32	52,38%
Corsica Linea	89	53,45%
Moby Lines	52	15,56%
Ichnusa Lines	0	-
Blu Navy	0	-
NLG	0	-
Autres Compagnies	0	-

Compagnies	Escalaes	Variation n-1
Corsica Ferries	2 755	32,90%
La Méridionale	311	33,48%
Corsica Linea	923	13,53%
Moby Lines	1 091	24,26%
Ichnusa Lines	246	-
Blu Navy	0	-100,00%
NLG	0	-100,00%
Autres Compagnies	3	-



ESCALES

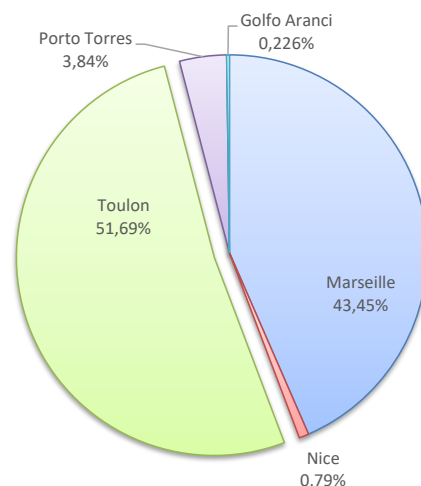
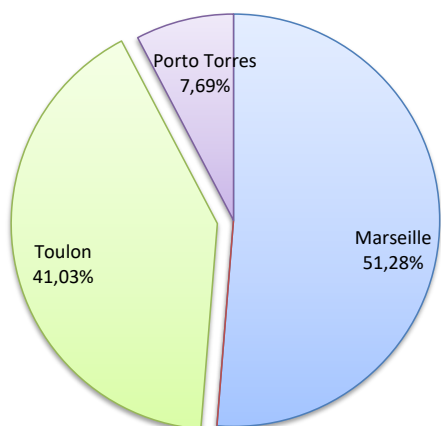
	Escalaes du 1er au 30 novembre		
	2020	2021	Variation
Régulier National	53	72	35,85%
Régulier Internat°	3	6	100,00%
TOTAL	56	78	39,29%
Croisières	0	0	-
Hydrocarbures	5	4	-20,00%
Ciment	6	5	-16,67%
TOTAL	11	9	-18,18%
TOTAL	67	87	29,85%

	Cumul Escalaes depuis le 1er Janvier		
	2020	2021	Variation
Régulier National	726	850	17,08%
Régulier Internat°	28	36	28,57%
TOTAL	754	886	17,51%
Croisières	24	56	133,33%
Hydrocarbures	45	46	2,22%
Ciment	49	51	4,08%
TOTAL	94	97	3,19%
TOTAL	872	1 039	19,15%

LIGNES
REGULIERS NAT° ET INTERNAT°

Lignes	Escalaes	Variation n-1
Marseille	40	66,67%
Nice	0	-
Toulon	32	10,34%
Porto Torres	6	100,00%
Golfo Aranci	0	-

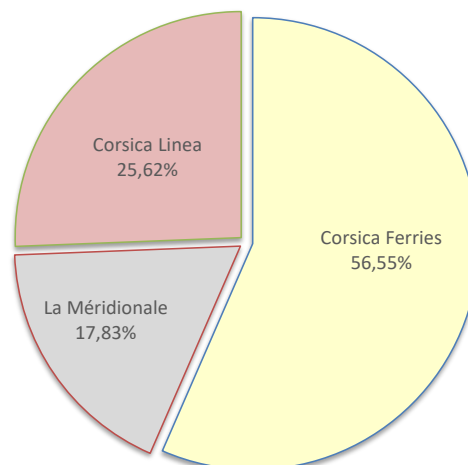
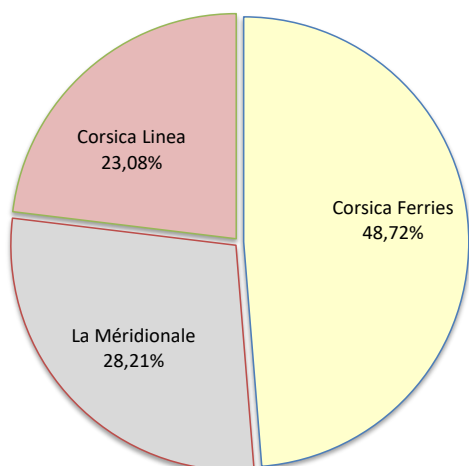
Lignes	Escalaes	Variation n-1
Marseille	385	18,10%
Nice	7	-61,11%
Toulon	458	19,90%
Porto Torres	34	25,93%
Golfo Aranci	2	100,00%



COMPAGNIES
REGULIERS NAT° ET INTERNAT°

Compagnies	Escalaes	Variation n-1
Corsica Ferries	38	18,75%
La Méridionale	22	-
Corsica Linea	18	-25,00%

Compagnies	Escalaes	Variation n-1
Corsica Ferries	501	19,29%
La Méridionale	158	7800,00%
Corsica Linea	227	-31,63%



PORT DE COMMERCE DE BASTIA

novembre 2021

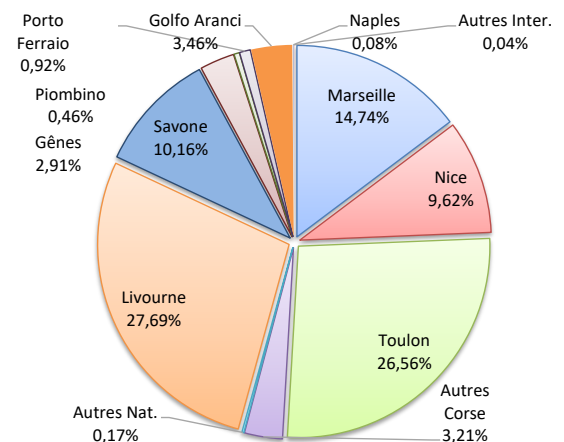
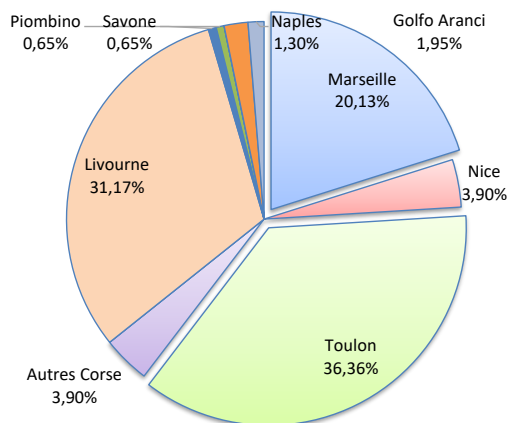
ESCALES

	Escalaes du 1er au 30 novembre			Cumul Escalaes depuis le 1er Janvier		
	2020	2021	Variation	2020	2021	Variation
Régulier National	77	99	28,57%	1 039	1 304	25,51%
Régulier Internat°	39	55	41,03%	922	1 098	19,09%
TOTAL	116	154	32,76%	1 961	2 402	22,49%
Croisières	0	0	-	26	57	119,23%
Hydrocarbures	2	3	50,00%	126	133	5,56%
Ciment	9	6	-33,33%	62	74	19,35%
TOTAL	11	9	-18,18%	188	207	10,11%
TOTAL	127	163	28,35%	2 175	2 666	22,57%

LIGNES REGULIERS NAT° ET INTERNAT°

Lignes	Escalaes	Variation n-1
Marseille	31	19,23%
Nice	6	200,00%
Toulon	56	27,27%
Autres Corse	6	20,00%
Autres Nat.	0	-
Livourne	48	33,33%
Savone	1	-50,00%
Gènes	0	-
Piombino	1	0,00%
Porto Ferrario	0	-
La Spezia	0	-
Golfo Aranci	3	-
Naples	2	-
Autres Inter.	0	-

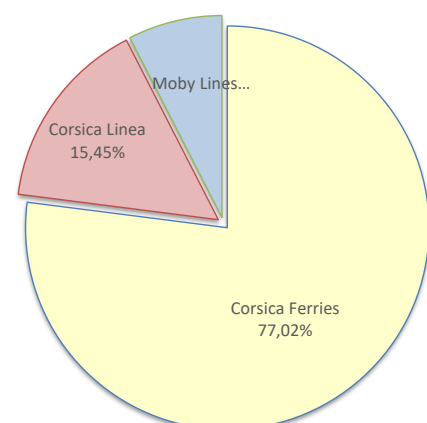
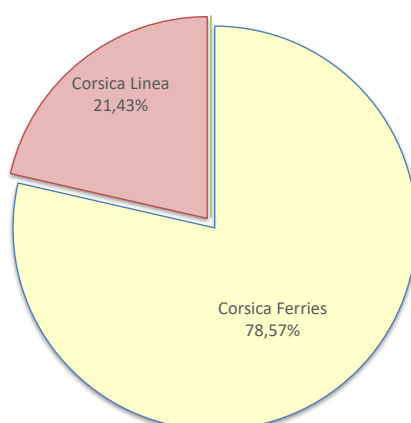
Lignes	Escalaes	Variation n-1
Marseille	354	12,38%
Nice	231	35,09%
Toulon	638	25,59%
Autres Corse	77	71,11%
Autres Nat.	4	-
Livourne	665	18,54%
Savone	244	1,24%
Gènes	70	-27,08%
Piombino	11	37,50%
Porto Ferrario	22	-
La Spezia	0	-100,00%
Golfo Aranci	83	453,33%
Naples	2	-
Autres Inter.	1	-



COMPAGNIES REGULIERS NAT° ET INTERNAT°

Compagnies	Escalaes	Variation n-1
Corsica Ferries	121	34,44%
Corsica Linea	33	26,92%
Moby Lines	0	-

Compagnies	Escalaes	Variation n-1
Corsica Ferries	1 850	29,82%
Corsica Linea	371	11,75%
Moby Lines	181	-11,27%



PORT DE COMMERCE DE BONIFACIO

novembre 2021

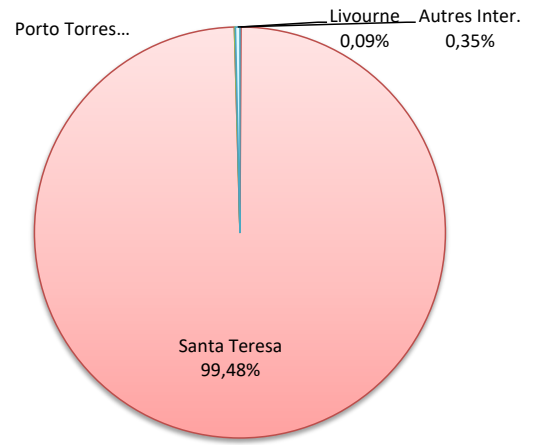
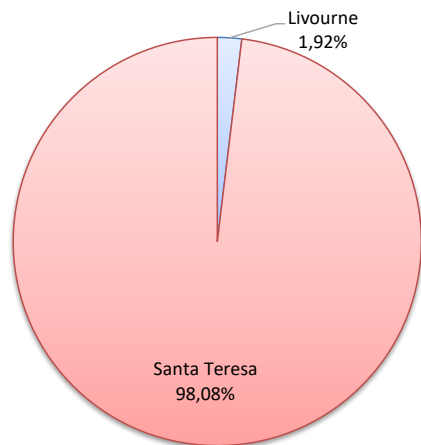
ESCALES

	Escalaes du 1er au 30 novembre			Cumul Escalaes depuis le 1er Janvier		
	2020	2021	Variation	2020	2021	Variation
Régulier National	0	0	-	0	0	-
Régulier Internat°	45	52	15,56%	961	1 155	20,19%
TOTAL	45	52	15,56%	961	1 155	20,19%
Croisières	0	0	-	19	26	36,84%
Hydrocarbures	0	0	-	0	0	-
Ciment	0	0	-	0	0	-
TOTAL	0	0	-	0	0	-
TOTAL	45	52	15,56%	980	1 181	20,51%

LIGNES REGULIERS NAT° ET INTERNAT°

Lignes	Escalaes	Variation n-1
Livourne	1	-
Santa Teresa	51	13,33%
Porto Torres	0	-
Palau	0	-
Autres Inter.	0	-

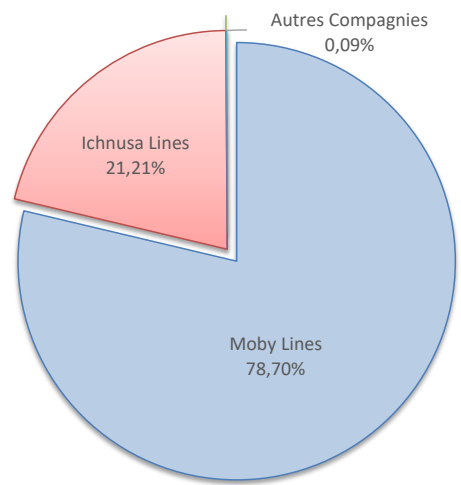
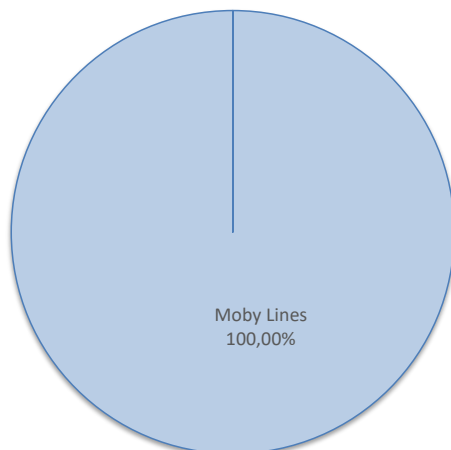
Lignes	Escalaes	Variation n-1
Livourne	1	-
Santa Teresa	1 149	19,81%
Porto Torres	1	-
Palau	0	-100,00%
Autres Inter.	4	-



COMPAGNIES REGULIERS NAT° ET INTERNAT°

Compagnies	Escalaes	Variation n-1
Moby Lines	52	15,56%
Ichnusa Lines	0	-
Blu Navy	0	-
NLG	0	-
Autres Compagnies	0	-

Compagnies	Escalaes	Variation n-1
Moby Lines	909	35,07%
Ichnusa Lines	245	-
Blu Navy	0	-100,00%
NLG	0	-100,00%
Autres Compagnies	1	-



PORT DE COMMERCE DE L'ILE-ROUSSE

novembre 2021

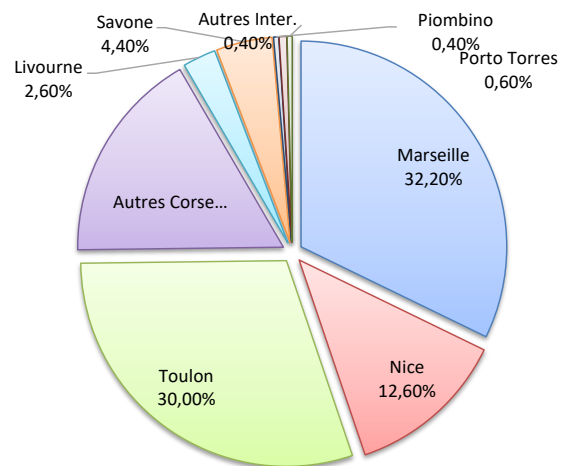
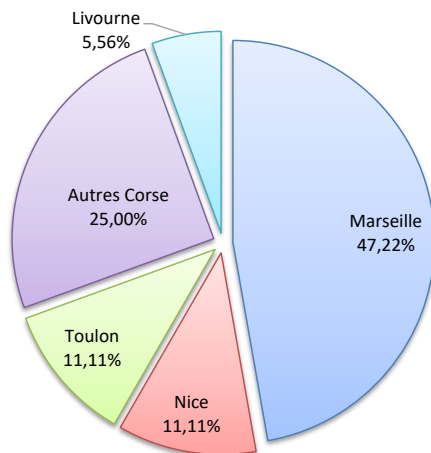
ESCALES

	Escalaes du 1er au 30 novembre			Cumul Escalaes depuis le 1er Janvier		
	2020	2021	Variation	2020	2021	Variation
Régulier National	10	34	240,00%	266	458	72,18%
Régulier Internat°	0	2	-	18	42	133,33%
TOTAL	10	36	260,00%	284	500	76,06%
Croisières	0	0	-	20	40	100,00%
Hydrocarbures	0	0	-	0	0	-
Ciment	8	6	-25,00%	64	64	0,00%
TOTAL	8	6	-25,00%	64	64	0,00%
TOTAL	18	42	133,33%	368	604	64,13%

LIGNES REGULIERS NAT° ET INTERNAT°

Lignes	Escalaes	Variation n-1
Marseille	17	112,50%
Nice	4	-
Toulon	4	300,00%
Autres Corse	9	800,00%
Livourne	2	-
Savone	0	-
Piombino	0	-
Porto Torres	0	-
Autres Inter.	0	-

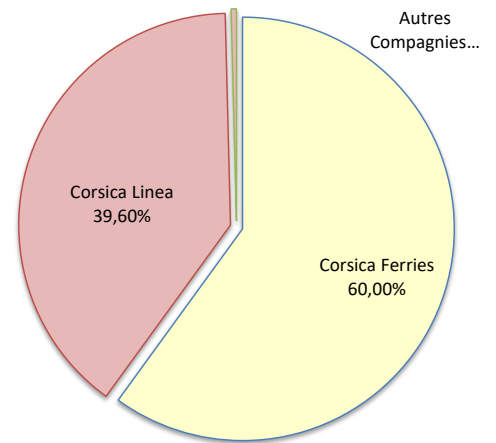
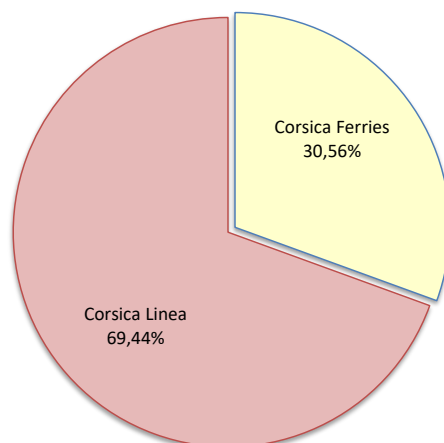
Lignes	Escalaes	Variation n-1
Marseille	161	35,29%
Nice	63	36,96%
Toulon	150	120,59%
Autres Corse	84	154,55%
Livourne	13	0,00%
Savone	22	633,33%
Piombino	2	-
Porto Torres	3	50,00%
Autres Inter.	2	-



COMPAGNIES REGULIERS NAT° ET INTERNAT°

Compagnies	Escalaes	Variation n-1
Corsica Ferries	11	450,00%
Corsica Linea	25	212,50%
Autres Compagnies	0	-

Compagnies	Escalaes	Variation n-1
Corsica Ferries	300	111,27%
Corsica Linea	198	39,44%
Autres Compagnies	2	-



ESCALES

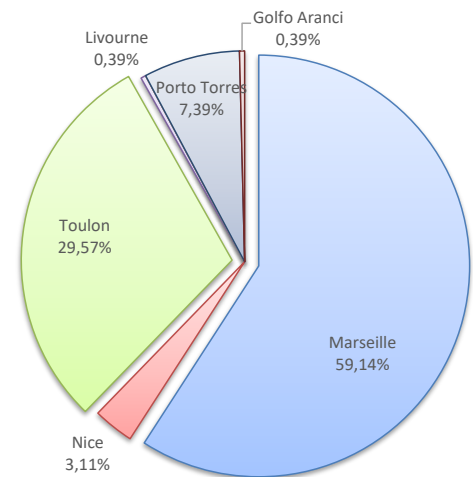
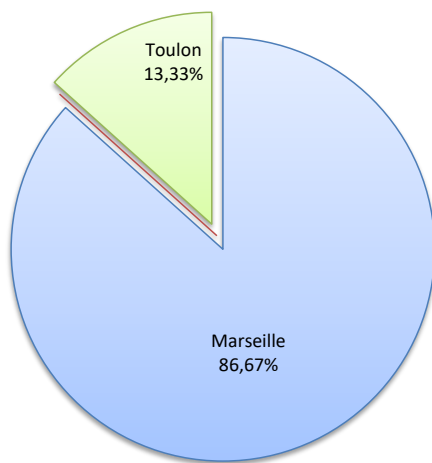
	Escalaes du 1er au 30 novembre		
	2020	2021	Variation
Régulier National	14	15	7,14%
Régulier Internat°	0	0	-
TOTAL	14	15	7,14%
Croisières	0	1	-
Hydrocarbures	0	0	-
Ciment	7	6	-14,29%
TOTAL	7	6	-14,29%
TOTAL	21	22	4,76%

	Cumul Escalaes depuis le 1er Janvier		
	2020	2021	Variation
Régulier National	180	236	31,11%
Régulier Internat°	30	21	-30,00%
TOTAL	210	257	22,38%
Croisières	10	30	200,00%
Hydrocarbures	0	0	-
Ciment	52	60	15,38%
TOTAL	52	60	15,38%
TOTAL	272	347	27,57%

LIGNES
REGULIERS NAT° ET INTERNAT°

Lignes	Escalaes	Variation n-1
Marseille	13	8,33%
Nice	0	-
Toulon	2	0,00%
Livourne	0	-
Savone	0	-
Piombino	0	-
Porto Torres	0	-
Golfo Aranci	0	-

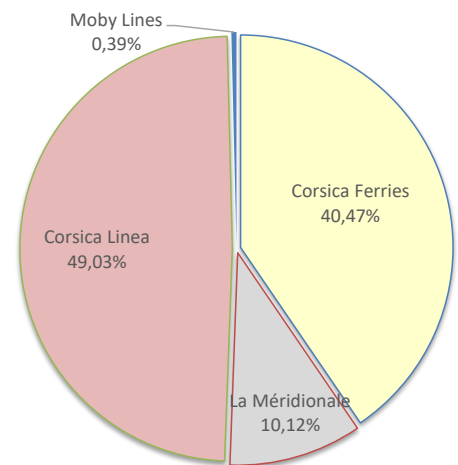
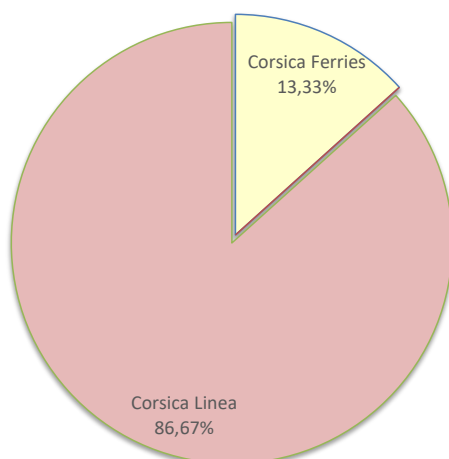
Lignes	Escalaes	Variation n-1
Marseille	152	22,58%
Nice	8	0,00%
Toulon	76	58,33%
Livourne	1	-
Savone	0	-100,00%
Piombino	0	-100,00%
Porto Torres	19	46,15%
Golfo Aranci	1	-92,86%



COMPAGNIES
REGULIERS NAT° ET INTERNAT°

Compagnies	Escalaes	Variation n-1
Corsica Ferries	2	0,00%
La Méridionale	0	-100,00%
Corsica Linea	13	-
Moby Lines	0	-

Compagnies	Escalaes	Variation n-1
Corsica Ferries	104	20,93%
La Méridionale	26	-78,15%
Corsica Linea	126	2420,00%
Moby Lines	1	-



PORT DE COMMERCE DE PROPRIANO

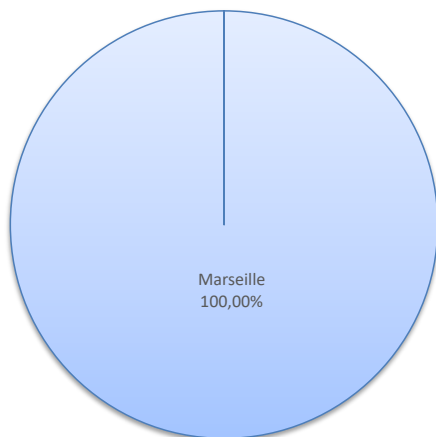
novembre 2021

ESCALES

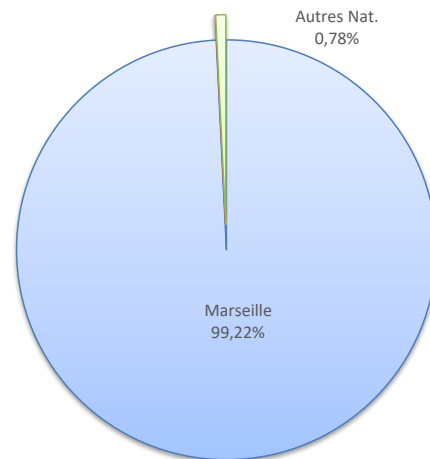
	Escalaes du 1er au 30 novembre			Cumul Escalaes depuis le 1er Janvier		
	2020	2021	Variation	2020	2021	Variation
Régulier National	9	10	11,11%	112	129	15,18%
Régulier Internat°	0	0	-	3	0	-100,00%
TOTAL	9	10	11,11%	115	129	12,17%
Croisières	0	0	-	0	2	-
Hydrocarbures (Bitume)	0	0	-	0	1	-
Ciment	2	0	-100,00%	8	5	-37,50%
TOTAL	2	0	-100,00%	8	6	-25,00%
TOTAL	11	10	-9,09%	123	137	11,38%

LIGNES REGULIERS NAT° ET INTERNAT°

Lignes	Escalaes	Variation n-1
Marseille	10	11,11%
Toulon	0	-
Autres Nat.	0	-
Porto Torres	0	-

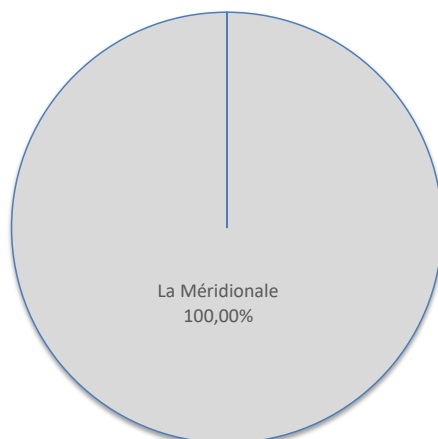


Lignes	Escalaes	Variation n-1
Marseille	128	16,36%
Toulon	0	-100,00%
Autres Nat.	1	-
Porto Torres	0	-100,00%



COMPAGNIES REGULIERS NAT° ET INTERNAT°

Compagnies	Escalaes	Variation n-1
La Méridionale	10	11,11%
Corsica Linea	0	-
Moby Lines	0	-
Ichnusa Lines	0	-



Compagnies	Escalaes	Variation n-1
La Méridionale	127	13,39%
Corsica Linea	1	-50,00%
Moby Lines	0	-100,00%
Ichnusa Lines	1	-

